



## Moquettes et tapis reviennent à pas feutrés

• Avec 835 millions de mètres carrés vendus par an, soit 45% du marché des revêtements de sol, la moquette reste un incontournable de nos intérieurs.

**Démodés ? Malsains ? Aujourd'hui, tapis et moquettes font un retour en force et veulent faire taire les à priori. Poussés par le marché, les industriels ont décidé de réduire leurs impacts sur la planète et de mettre en avant leurs atouts.**

### Un classement pour les tapis en laine

Le label T-ICCO permet de choisir la qualité désirée de moquette en fonction de sa résistance, de son confort et de sa durabilité. Cette classification concerne les moquettes et les tapis haut de gamme 100% laine, ou 80% laine et 20% polyamide. Il existe trois classes d'usage (T4, T5 et T6) et des repères pour les utilisations spécifiques (escalier, chaise à roulettes...).




**E**nvie de couleurs ? D'un intérieur cosy ? Moquettes et tapis réinvestissent nos intérieurs. Oubliez vos idées reçues, les possibilités créatives sont infinies. « Nous avons longtemps proposé des couleurs assez tristes et unies, se rappelle Corine Impellizzeri, chargée de la communication de l'UFTM (Union des fabricants de tapis et moquettes). Aujourd'hui, on se rapproche des tendances, couleurs et textures ne sont pas choisies au hasard. » Car la décoration est désormais l'affaire de tous,

et les fabricants, faisant appel à des designers, étoffent leurs offres, osent les motifs les plus variés et nous permettent de tout personnaliser.

### Osez la couleur !

Fuchsia, vert amande, cappuccino... des couleurs douces aux plus « flashies », les teintes répondent à toutes les envies. Ainsi, une couleur riche ou intense s'utilise pour créer une atmosphère plus chaleureuse. Les tons pastel ou clairs, privilégiés pour agrandir une pièce, seront cependant



→ Les poils longs des « shaggies » se marient bien aux couleurs vives et contemporaines.

**Le GUT : une association pour plus d'écologie**

Fondée en 1990, dans le but d'optimiser la qualité des revêtements de sol textiles ainsi que leur cycle de production, le GUT (association des moquettes écologiques) regroupe, aujourd'hui, plus des deux tiers des fabricants de moquettes en Europe. Les trois quarts de la production européenne sont ainsi réalisés sous le contrôle de l'association.



Doc. : GUT

→ Composé de 12 éléments en feutre 100% recyclé en forme de pièces de puzzle, le tapis Molécules s'agence dans tous les sens, permettant de multiples combinaisons. Design Nathalie et Cyril Daniel




Photo : La Corbeille Édition

largement plus salissants. Tout doit être pris en compte : l'usage de la pièce, l'éclairage... En général, le hall d'entrée et les escaliers auront besoin d'une moquette ou d'un tapis résistants à l'usure (surtout les velours courts et denses). Les chambres à coucher, moins soumises aux passages, pourront supporter un velours haut et ouvert. Parmi ces derniers, les « shaggies » aux mèches très longues et soyeuses, sont très en vogue. On ose le poil long dans les chambres pour une atmosphère moelleuse et chaleureuse.

Enfin, on se permet les motifs les plus audacieux et l'on personnalise vraiment son sol, notamment avec les impressions sur moquettes. « Nous assistons au développement de décors très contemporains et urbains, comme les monochromes de buildings new-yorkais par exemple. » Le traditionnel ne restant pas

### Quid de l'entretien ?

Une belle moquette saine nécessite d'éliminer régulièrement la poussière (une fois par semaine). Le premier geste à faire est de passer l'aspirateur en profondeur en insistant bien sous les lits. Il est préférable d'être équipé d'un aspirateur à brosse puissant. Moquettes et tapis peuvent ponctuellement bénéficier d'un nettoyage en profondeur à l'aide de poudres détergentes ou, mieux, de machines à extraction ou à vapeur.

Les fabricants de moquette proposent des matériaux naturels, comme le sisal, qui apportent le même confort que les moquettes classiques.



Photo : Tapis Benoît



Photo : Steiner

Laine tuftée et soie végétale composent le tapis Diamant. Inspiré de la chaise du même nom, il a été imaginé par Víctor Boëda en hommage à René-Jean Caillette.

à la traîne pour autant, avec des dessins floraux, des vagues et toujours des rayures.

Cependant, les avantages des revêtements textiles ne sont pas uniquement décoratifs. Bruit – ennemi public numéro un –, déperditions de chaleur, qualité de l'air intérieur, à ces trois préoccupations majeures dans l'habitat, ils peuvent apporter

Entrant dans la composition de nombreux tapis et moquettes, la laine est une matière renouvelable et durable.



Photo : Galerie Triff

leurs petits grains de sel et ainsi limiter la casse.

### Un petit nid douillet

Confort thermique d'abord. Quelle que soit la température, on a toujours plaisir à marcher pieds nus sur un sol textile. Mais, au-delà de la perception, ces revêtements apportent un complément d'isolation en limitant les déperditions de chaleur par le plancher. Leur structure permet également de limiter les nuisances sonores. Un objet qui tombe, le « clac-clac » régulier des chaussures à talon, inutile

de faire subir votre mode de vie à votre voisin. Ces revêtements sont non seulement capables d'amortir les bruits d'impact, mais aussi d'atténuer les bruits ambiants de 5 à 15 décibels, selon l'épaisseur de moquette choisie. Pour obtenir des résultats comparables, il serait nécessaire de poser 60 cm d'épaisseur de sol dur. Autre atout et non des moindres : la sécurité, notamment celle des personnes âgées ou des plus petits dont les chutes seront amorties, voire évitées, grâce aux qualités antidérapantes des sols textiles.



Photo : Lano

Cette moquette est réalisée à partir de fibres de bambou. La collection se décline en 28 coloris.



Photos : Galerie Triff

**Halte aux idées reçues**

Pointée du doigt pendant des années pour être la cause de la multiplication des allergies respiratoires, la moquette relève aujourd'hui la tête. On incrimine plutôt désormais la qualité de l'air intérieur dont la dégradation a des causes multiples. Mais les rumeurs laissent des traces difficiles à effacer. Accusées d'être un nid à acariens, les moquettes rétorquent que, contrairement aux sols lisses, elles capturent les poussières au niveau du sol, réduisant fortement leur concentration dans

l'air. Tout est ensuite une question d'hygiène. De même qu'un parquet ou un carrelage, une moquette s'entretient, et ce n'est pas si difficile (*lire encadré*). Largement mis en avant par les fabricants de moquettes, ces atouts leur permettent d'aider les maîtres d'œuvre à atteindre certaines cibles de la démarche HQE (Haute Qualité environnementale). Cela ne signifie pas pour autant que moquettes et tapis soient écologiques. Et la confusion est malheureusement de mise. Pour se dire écologique, un produit doit être

conçu à partir de matières premières issues de matériaux naturels ou renouvelables, ne pas contenir de produits nocifs pour l'environnement et ne pas avoir parcouru trop de kilomètres. À ces questions, difficile d'obtenir

† Dans le but de favoriser l'économie locale, ces kilims contemporains sont réalisés à partir de laines d'Anatolie filées à la main, puis teintées avec des colorants végétaux.



Ces dalles textiles écoconçues sont fabriquées à partir de fil Econyl contenant 78% de fibres recyclées. Le process de fabrication utilise 100% d'électricité verte.

Photo : Boisam

### Conseils de pose

La pose est une étape à ne pas négliger. Elle influence non seulement l'aspect général de la moquette, mais aussi sa durabilité et les propriétés acoustiques et thermiques du produit. Il existe principalement trois techniques de pose, en fonction de la qualité de la moquette choisie et de l'effet désiré.

#### La pose libre

Cette pose est privilégiée dans des pièces d'une surface inférieure à 20 m<sup>2</sup>. Elle se fait par fixation d'un ruban adhésif double face sur deux côtés adjacents, ou sur une diagonale de la pièce. Avantage : cette méthode permet d'enlever la moquette sans endommager le sol.

#### La pose collée

Conseillée sur les grandes surfaces, elle nécessite beaucoup de soin ; il est donc préférable de la faire poser par un spécialiste. L'UFTM recommande des colles sans solvants et à faible émission de COV, disponibles sur le marché français et recommandées par l'Aficam (Association française des industries des colles, adhésifs et mastics).

#### La pose tendue

Elle consiste à tendre la moquette en l'accrochant sur des bandes d'ancrage fixées au sol, à la périphérie de la pièce à couvrir. Pour une amélioration du confort et de l'acoustique, vous choisirez la pose sur thibaude (soit caoutchouc, soit feutre compressé). Meilleure technique de pose des moquettes tissées, elle réclame beaucoup de technicité ; il est important de faire appel à un professionnel pour un résultat impeccable.




Photo : Vorwerk

Les dalles se font parfois innovantes. Ici, les formes différentes s'assemblent à volonté.

des réponses. À priori, mieux vaut choisir des moquettes exemptes de matériaux synthétiques, en pure laine vierge par exemple, ou des produits issus du recyclage. Ce qui est sûr, c'est que les professionnels ont engagé un processus visant à réduire leurs dépenses énergétiques et leur impact sur l'environnement. Dernier effort en date, la mise en place d'une filière de récupération des moquettes usagées. L'objectif étant, dans un premier temps, d'éviter leur mise en décharge, puis, dans un second,

de leur trouver une nouvelle vie. Leur valorisation énergétique (combustible pour la production de chaleur) semble être la piste la plus prometteuse. Dommage, cependant, que le caractère recyclable ou biodégradable des moquettes en laine vierge soit mis en avant, alors que celles-ci, traitées au même titre que les fibres synthétiques, ne bénéficient d'aucune filière de recyclage spécifique.

Aurélié Cheyssial